



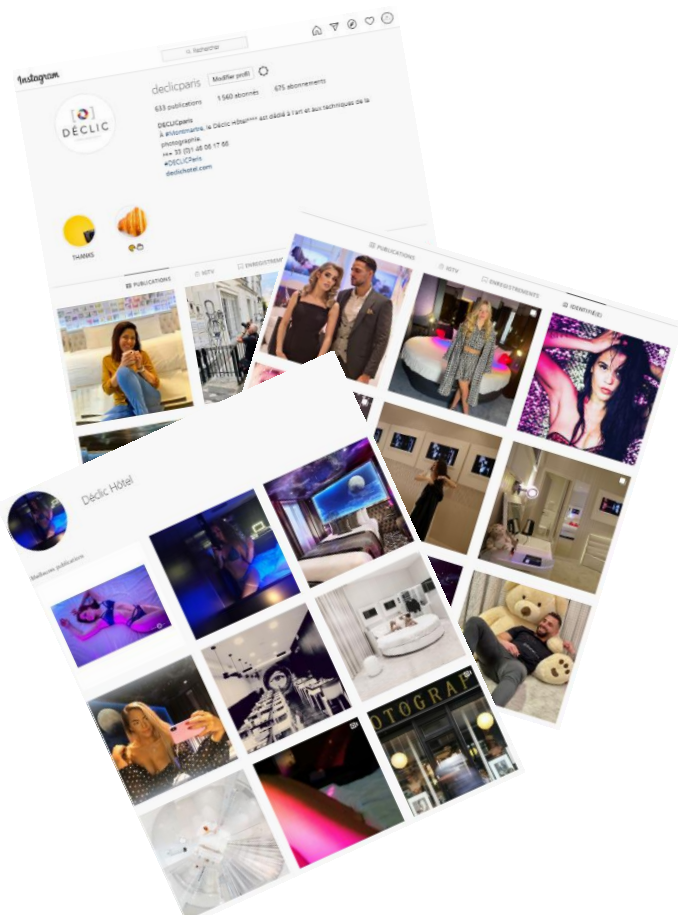
# DÉCLIC

HÔTEL PARIS XVIII<sup>ème</sup>

## Votre Book Et Info Déclichotel

Vivez pleinement votre instant expérience Photo

 @DeclicParis



*Frank Pfeffer  
et son équipe!*




# Portfolio

## 1. Présentation de l'hôtel & de ses services



## 2. Nos Engagements




## 3. Nos Instants Chambres



## 4. Nous Restaurer



## 5. Paris - Montmartre



## 6. Astuces photos profils



# 1. Présentation de l'hôtel & ses services

Le 1er hôtel sur le thème de la photographie. Loin des clichés, le Déclik est l'adresse Reflexe à retenir sur la Butte Montmartre. Son objectif : immortaliser les souvenirs et dérouler la pellicule d'une expérience unique.

Notre hôtel possède 27 chambres pouvant accueillir jusqu'à 2 personnes, dont 9 suites autour du thème de la photographie.

## Petit-déjeuner

Restez bien au chaud sous la couette, notre Petit Déjeuner est principalement servi en Room Service. Nous disposons également d'une salle au niveau -1, selon votre choix.

Nous préparons votre collation matinale qui vous sera livrée jusque dans votre chambre sur un plateau et de 7h à 10h45

## Bar et encas

Accordez-vous une pause détente ! Renseigner vous auprès de la réception « 9 ».



## Bagagerie

Nous pouvons garder vos bagages dans un espace dédié et sécurisé à proximité de la réception à l'arrivée et au départ afin de vous permettre de profiter pleinement de votre journée.

## Hotel non-fumeur

L'hôtel est non-fumeur. En cas de non-respect de cette consigne des frais de dédommagements vous seront appliqués.

## Bébés

Sur demande, en fonction de nos disponibilités, nous mettrons gracieusement à votre disposition un chauffe biberon, un lit bébé, une chaise haute.

## Blanchisserie / Pressing

Nous mettons gracieusement à votre disposition (selon disponibilités), un fer ainsi qu'une planche à repasser, à la Réception, 24h/24.

Service de pressing extérieur payant, sur demande ; contacter la Réception.

## Conciergerie

Notre équipe réception est à votre disposition, durant tout votre séjour, pour tout renseignement ou service : réservation de restaurant, taxis, informationstouristiques, envoi de courriers, impressions de documents, copies...

## Moyens de paiements

Nous acceptons les cartes de crédit suivantes : Mastercard, Visa, Eurocard, American Express.

Les chèques bancaires ne sont plus acceptés.

## Check-in - Check-out (Arrivée / Départ)

Arrivées (check-in) se font à partir de 16h00.

Départs (check-out) : votre chambre doit être libérée au plus tard à 11h00. Sous réserve de disponibilité, une arrivée anticipée ou un départ tardif pourront être envisagés (supplément de 50€) ; renseignez-vous auprès de la Réception.

## Climatisation / Chauffage

Afin d'optimiser l'installation, les chambres sont pré-réglées. Vous pouvez augmenter ou diminuer la température depuis votre chambre. En cas de besoins, n'hésitez pas à contacter la Réception.

## Coffre-fort

Chaque chambre dispose d'un coffre en chambre, il vous suffit de personnaliser le code de fermeture. Nous disposons également d'un coffre client commun sur demande à la réception.

Nous vous engageons donc à ne pas laisser d'effets de valeurs dans votre chambre pendant la durée de votre séjour.

## Web corner

Nous mettons à votre disposition un ordinateur, avec accès à internet et à une imprimante, en cas de besoins, à proximité de la réception, renseignez-vous en cas de besoins.



[Retour au sommaire](#)

## Internet

L'accès Internet sans fil (Wi-Fi) est gratuit dans toutes les chambres et lieux publics de l'hôtel. Votre login est votre numéro de chambre et votre mot de passe se trouve sur votre porte clé ou sur demande à la réception.

## Parking

L'hôtel ne possédant pas de parking, nous vous conseillons d'utiliser les parkings à proximité :

ONEPARK (sur réservation) : [Parking-Immeuble Saemes Carpeaux, 10min à pied /700 m de distance](#)

Interparking Clichy Montmartre : 12 Rue Forest, 15min à pied/1.2km de distance.

En cas de doute, n'hésitez pas à demander à la Réception de vous indiquer où se trouvent ces parkings.

## Plan de la Ville

[Liens d'accès et contact de la ville.](#)

## Réveil

Possibilité de bénéficier d'un réveil, veuillez-vous adresser à la Réception « 9 ». Nos agents d'accueil se feront un plaisir de vous réveiller.

## Service d'étage

Un service de nettoyage quotidien de votre chambre est réalisé. Si vous ne souhaitez pas être dérangé, nous vous invitons à glisser sur la poignée extérieure de votre chambre, l'accroche-porte « Ne pas déranger ». Des couvertures, oreillers, serviettes, produits de toilette supplémentaires ou encore de tapis de bains antidérapants sont disponibles, sur simple demande, à la Réception.

## Téléphone

Un téléphone est à votre disposition dans chaque chambre, vous pourrez contacter la réception directement « 9 », ou réaliser un appel externe en ajoutant un « 0 » avant de composer le numéro.




## Télévision

Plus de 40 chaînes nationales et internationales sont à votre disposition pour votre agrément.

1	TF1	18	Gulli	35	Canal+ cinema
2	France 2	19	CultureBox	36	Canal+ Sport
3	France 3	20	TF1 Série	37	Canal+ Series
4	Canal+	21	L'Équipe 21	38	National Geographic
5	France 5	22	6TER	39	Disney Channel
6	M6	23	RMC Story	40	MTV HITS
7	Arte	24	RMC Découverte	44	RAI UNO
8	C8	25	Cherie 25	45	TVE Int
9	W9	26	LCI	48	Canal+ cinema
10	TMC	27	BEIN Sport 1	49	Canal+ Series
11	TFX	28	BEIN Sports 2	50	Disney Channel
12	NRJ12	29	BEIN Sports 3		
13	LCP	30	BFM Paris	801	France Info
14	France 4	31	Demain IDF	802	BBC World
15	BFM TV	32	IDF 1	803	CNN Int
16	CNEWS	33	France 24	804	DW
17	CSTAR	34	Via Grand Paris		



[Retour au sommaire](#)



CANVA

CANVA STORIES Z850

CANVA STORIES Z850

CANVA STORIES Z850

CANVA STORIES

CANVA STORIES Z850

CANVA STORIES Z850

CANVA STORIES Z850

CANVA

CANVA STORIES Z850

CANVA STORIES Z850

CANVA STORIES Z850

CANVA

CANVA STORIES Z850

CANVA STORIES Z850

CANVA STORIES Z850

## 2. Nos engagements

### Accueil personnalisé

Pour les personnes à mobilité réduite, grâce à la sensibilisation de notre personnel qui vous accompagnera à notre EPMR et réservera, sur demande d'une de nos 2 chambres handicapées.

### Aidez-nous à préserver notre environnement

Nous accordons une très haute importance au respect de l'environnement. Pour vous, pour nous et pour les générations futures, notre service étage a été sensibilisé aux éco-gestes afin de minimiser le plus possible l'impact environnemental.

Ainsi, lors des longs séjours, les draps ne sont changés tous les jours, ainsi que vos serviettes de toilette.



Si vous souhaitez que vos draps soient changés plus rapidement, merci d'en avvertir la Réception et pour vos serviettes de bains, merci de les placer dans la baignoire. Les ampoules de votre chambre et des parties communes sont majoritairement à basse consommation, aussi elles peuvent mettre quelques instants à s'allumer. Pensez également, en quittant votre chambre à éteindre les lumières.

Nous vous remercions de la participation que vous consentirez à cet effort environnemental.

### Nous protégeons vos données RGPD en action

Le Déclic hôtel s'engage à protéger vos données personnelles tout au long de votre séjour.

Si vous avez une question sur la manière dont nous gérons vos données personnelles, n'hésitez pas à consulter notre Politique de confidentialité disponible sur notre site internet ou à contacter notre Délégué à la Protection des Données à l'adresse suivante : [contact.dpo@indevho.com](mailto:contact.dpo@indevho.com).

### Un Défaut dans votre chambre ?

Signalez-le nous en réception, nous ferons notre maximum pour intervenir dans les meilleurs délais.

### Urgences et sécurité

Dans notre hôtel, la sécurité des hôtes et des équipes reste essentielle. Pour cela, il est important que vous consacriez quelques minutes de votre temps pour prendre connaissance des consignes qui suivent et qui seraient utiles si une situation d'urgence devait survenir. Nous vous remercions de votre coopération.

Ces consignes sont également affichées avec le plan d'évacuation, au dos de la porte de votre chambre.

### Numéro d'urgence

Pour toute urgence médicale ou autre, veuillez-vous rendre à la Réception.

Pompiers : 18 ou 112

SAMU : 15

Police : 17

Urgences : 01 53 11 18 00

Centre Anti-Poison : 01 40 05 48 48

SOS médecin : 01 47 07 77 77

Pharmacie de garde : 3237



[Retour au sommaire](#)

### 3. Nos instants chambres

Au-delà d'une atmosphère, une véritable expérience

Le Déclic Hôtel à Paris vous invite à vivre l'expérience de la photographie de multiples façons. Mettez-vous dans la peau d'un modèle photo ou du photographe dans un de nos différents thèmes.

Nous pouvons vous **louer un appareil polaroid** pour la durée de votre séjour ainsi que du papier photo ! Afin de profiter de votre séjour, tout en repartant avec un souvenir.

Nous pouvons aussi vous proposer différents contacts de photographe, pour des photos dans votre chambre ou dans Paris selon vos envies !

#### Standard Reflex

La chambre Standard Reflex séduira les puristes de la photographie car l'appareil vintage équipé d'un objectif interchangeable n'est autre que la tête de lit.

#### Supérieure Noir et Blanc

Les chambres Noir & Blanc de catégorie supérieure rendent hommage à l'art de la prise de vue.



#### Deluxe Chasseurs d'Étoiles

L'hôtel se retrouve propulsé dans l'univers des voies lactées, elles sont partout, aux murs, aux plafonds peints par un artiste... Chaque œuvre est unique comme le disait Paul Eluard, « Un rêve sans étoiles est un rêve oublié ».

#### Suite Cabine Photo

Cette suite rend hommage à la cabine photo dont les origines remontent à la création de la Tour Eiffel. Votre lit c'est transformé en cabine avec ces rideaux rouges cabaret tout autour de celui-ci.

#### Suite Diapositive

Cette suite, toute blanche, est consacrée à la technique de la diapositive vous pourrez projeter

vos propres images agrandies sur 9 écrans prévus à cet effet. Pour plonger dans cette atmosphère unique, vous ferez face à l'immense lit rond de la forme d'un carrousel à diapos.

#### Suite Instantanée

Ici le temps se fige. La capture de l'instant sincère et sans retouche est le thème principal de cette suite cocon qui révèle sur une toile blanche un surprenant mur rétroéclairé de clichés instantanés de Paris...

#### Suite Chambre Noire

Selon le principe du développement photo, ces suites vous plongent dans l'ambiance obscure de la chambre noire et tel le processus chimique irréversible aux lampes UV éclairant.



[Retour au sommaire](#)

## Suite Paparazzi

Attention les yeux !!! Les flashes crépitent dans la suite Paparazzi. L'étoile de star jonche le sol de cette suite éblouissante en herbe (trépied, puit de lumière, chromecast) pour flasher sur tout ce qu'il vous plait.




## Suite Studio Photo

Dans cette suite, vous découvrez un véritable décor de lieu de shooting, vous trouverez tous les outils utiles à un photographe en herbe (trépied, puit de lumière, chromecast) pour shooter toute la nuit. C'est en véritable artiste que vous vous mettez en scène et vous photographierez.



## Suite Jacuzzi Planche Contact

Bienvenue dans l'univers du développement photographique, l'originalité de cette suite est qu'elle dispose d'une terrasse avec jacuzzi accessible de la chambre et de la salle de bains.



[Retour au sommaire](#)



## 4. Nous Restaurer

Où commander ce soir autour de l'hôtel ?

### Chez Zena

Meilleures falafels du quartier et autres mezzés.  
Commande au 06 52 44 39 44.  
Menu sur Facebook @chezzena

### Chez Gusto Al Dente

Des pâtes fraîches comme en Italie  
Préparées avec amour par le chef Mathéo  
Sans oublier son fameux tiramisu !  
Commande sur Deliveroo

### Le Ruisseau

Des burgers maison à tomber  
Pain fait tous les jours sur place  
Viande d'élevage traditionnelle  
Commande sur Deliveroo

### La petite dernière

Le troquet de la rue d'à côté  
Qui livre du bon vin  
Des bières artisanales  
Et des bouteilles de champagne  
Commande sur Instagram en MP  
@la\_petite\_derniere



[Retour au sommaire](#)

## 5. Paris – Montmartre

Au cœur du XVIIIe, et idéalement situé dans une rue tranquille du 18ème arrondissement, dans le quartier bohème de Montmartre, le Déclic Hotel offre à ses clients une localisation paisible, à 15 minutes de marche de la splendide basilique du Sacré- Cœur.

Nous vous proposons différents lieux idéals et pour vos book modèle, profils Instagram ou autres souvenirs !

### Le square Rapp



Le square Rapp fait partie de ces lieux enchanteurs que l'on arpente les yeux grands ouverts et l'appareil photo prêt à être dégainé. Vous trouverez cet endroit parfait pour prendre des photos au bout d'une petite impasse, au 33 avenue Rapp dans le 7ème arrondissement de la capitale !

@irkkuliri & @thewonderingdreamer

### Les colonnes de Buren

Commandée à l'artiste Daniel Buren, « Les deux Plateaux » plus communément appelées « Les colonnes de Buren » sont situées dans la cour, près du jardin et du Ministère de la Culture. Ces 260 colonnes octogonales rayées de noir et de blanc sont devenues l'un des symboles de Paris. On aime y faire des photos « cliché » ou saugrenues...

@marie\_dmt & @cam\_girl\_fashion



### Les Jardins du Trocadéro




Les Jardins du Trocadéro, c'est un grand classique. Il est l'un des lieux les plus prisés pour prendre des photos à Paris, et lorsqu'on voit le résultat, on comprend bien pourquoi.

@sharonyws & @mctupass



[Retour au sommaire](#)

## Le Pont des Arts



» Sur le Pont des Arts, mon cœur vacille, entre deux eaux, l'air est si bon, cet air si pur, je le respire, nos reflets perchés, sur ce pont « ... Le titre « La Seine » unissant la douce voix de Vanessa Paradis à celle de M reflète à merveille l'ambiance qui plane au-dessus du Pont des Arts à Paris. Un lieu hors du temps qu'il est si doux d'immortaliser en photo.

@dessinateurs & @javiernapi

## Le Musée du Louvre

Il est l'un des lieux les plus connus de Paris : le Musée du Louvre. De jour comme de nuit, les photos sont spectaculaires. Lorsqu'il pleut, les jeux de lumières y sont encore plus divins.



@sharonyws & @saaggo

## La Place des Vosges



@dario.nyc & @nathalie\_wanders

## La rue des Thermopyles

Envie de prendre des photos dans un écrin de verdure ? La rue des Thermopyles est vraiment l'une des plus belles images du Paris pavé et intimiste, épargnée par le passage incessant des voitures.




@parisiangeek & @leonardo.aprile



[Retour au sommaire](#)

## La Rue Crémieux




Inspirée des cités ouvrières anglaises, la rue Crémieux égaye vos photos grâce à ses jolis murs pastel colorés.

@maria\_andthecity & @limitlessecrets


## Le Sacré Coeur

Très (très) tôt le matin ou tard le soir, vous pourrez peut-être éviter l'abondance des touristes médusés par la beauté du Sacré Coeur. Un lieu mythique rempli de charme où prendre incontestablement de magnifiques prises de vues.

@freeaparis & @thecitygraph



## La Maison Rose



La Maison Rose, ouverte par Germaine Pichot en 1908, est une cantine montmartroise fréquentée par plusieurs générations d'artistes, Picasso, Modigliani, plus tard Piaf, Barbara, Aznavour, Nougaro, Brel, ou encore Camus. Lieu emblématique, elle est un incontournable pour faire de sublimes photos à Paris.

@limitlessecrets & @momentsofgregory

## Métro Bir Hakeim

En empruntant la ligne 6 du Métro, tenez-vous prêts à dégainer votre appareil photo pour capturer la Dame de Fer autrement. Une prise de vue incontournable de notre belle Tour Eiffel...

@sharonyws & @jinhee\_luv



[Retour au sommaire](#)

## 6. Astuces Photos de profils

Réussir une photo de profil ? Rien de bien compliqué, en effet, il vous suffit de suivre ces quelques conseils pour ressembler à une vraie « star de ciné ».

On se demande tous comment font nos célébrités pour être rayonnantes sur tous les clichés. S'agit-il de l'appareil photo qui est de bonne qualité ? Ou alors, du photographe qui est un expert ? Rassurez-vous, rien de tout ça n'est vrai.

En effet, les stars ont des secrets pour réussir chacune de leurs photos de profil. Si vous voulez savoir lesquels, nous vous disons tous dans la suite.

### 01 – Se montrer sous son meilleur jour

Une photo de profil digne ne s'improvise pas. Lorsqu'on veut paraître splendide, on se prépare. Pour cela, commencez par vous rafraîchir (lavez votre visage et brossez vos dents). Après avoir séché votre visage, pensez à le maquiller légèrement. Surtout, pas de mascara ! En effet, sur une photo de profil, votre spectateur est à une distance très proche de vous (parfois moins de 30 cm), ce qui amplifie votre maquillage.

De plus, vu qu'il s'agit de votre image de profil, c'est votre figure qui sera plus mise en avant. Pensez à bien vous coiffer et de porter des beaux vêtements. Restez simple et original.

### 02 – Utilisez un éclairage doux et un arrière-plan non intrusif

Lors d'une prise de photo, l'éclairage peut tout changer. Peu importe ce qu'il y a derrière vous, un éclairage doux est ce qu'il vous faut. Si vous ne disposez pas d'un flash ou d'un éclairage spécial, la lumière du jour de côté doit être votre allié. Pensez à vous rapprocher de la fenêtre afin que vous soyez éclairé. Attention ! Ne restez pas devant la fenêtre, cela peut créer des ondes trop lumineuses sur votre photo. Une fois le bon éclairage trouvé, pensez à l'arrière-plan. Optez pour un plan arrière uni plutôt qu'un arrière-plan avec toutes sortes de couleurs.



### 03 – Plissez vos yeux

La réussite de votre photo de profil dépend de votre langage corporel. En effet, ce dernier est centré sur deux points principaux : vos yeux et votre bouche.

Vos yeux expriment la confiance ! Plus vous paraîtrez confiant sur votre cliché, plus les gens auront confiance en vous. Prenez donc ce détail au sérieux et plissez légèrement vos yeux. N'oubliez pas, cela fait partie d'une stratégie utilisée par les célébrités.

### 04 – Faites un sourire minuscule

Votre sourire est certainement l'élément le plus déterminant pour votre photo de profil. Il exprime la confiance en soi. De plus, le sourire est contagieux, il transmettra la bonne humeur à tous vos visiteurs. N'oubliez pas, votre sourire ne doit pas être trop grand. Il doit être minuscule et concorder parfaitement avec l'expression de votre visage.

### 05 – Mettre en valeur votre mâchoire sur votre photo de profil

Pour tout le monde, le dessous de votre mâchoire est une zone non attractive. Pensez donc à le cacher, reculez la tête en avant et tirez les muscles dans cette zone. Cela fera disparaître les doubles montons et ressortir l'éclat de votre cou.



[Retour au sommaire](#)

## 06 - Fixez l'appareil directement pour réussir sa photo de profil

Pas besoin de réinventer la roue. Restez simple ! Une belle photo de profil est celle que vous fixez l'objectif. La personne qui vous regarde doit pouvoir lire dans vos yeux. N'oubliez pas, dans la vie normale, nous regardons les gens quand ils parlent.

## 07 - Serrez bien vos bras collés à votre corps

Peut-être que vous êtes un « body builder » et vous souhaitez paraître plus large, mais pour réussir votre cliché, nous souhaitons faire l'inverse. En effet, sur une photo de profil, juste la moitié haute de vos bras sera visible.

Un petit conseil d'expert : essayez d'imiter le levage de charges lourdes comme à la gym, cela va serrer vos bras à votre corps et montrera la vraie largeur de votre corps.

## 08 - Mettre l'appareil au niveau horizontal de votre cou

En lisant cette astuce, on se demande vite pourquoi ? Eh bien, sachez qu'en regardant une personne d'un niveau plus bas, vous avez un air plus autoritaire et respectueux.

BONUS !

## 09 - Tentez vos réactions

Désormais, vous savez comment prendre une photo de profil réussie. Pour parfaire votre image et rester unique, vous pouvez essayer les réactions à des sentiments (surprise, joie, etc.).



Cher(s) voyageur(s),

Après avoir vécu l'expérience Déclic Hotel, votre avis nous intéresse !

Votre témoignage nous permettra d'une part de vérifier la qualité de nos services et d'autre part de savoir nous remettre en question quand cela est nécessaire.

Nous vous remercions donc pour le temps que vous consacrez soit à notre enquête de satisfaction, soit en laissant vos commentaires sur nos différents sites.



Le Déclic Hôtel est l'un de nos Lieux de Vie, la signature City qui se traduit par :

## VOS ATTENTES

Envie de découvrir une ville, l'âme d'un quartier, de vivre et ressentir la ville en immersion locale, de s'en inspirer, s'ouvrir, s'enrichir, rencontrer.

## NOTRE PROMESSE

City, ce sont des expériences urbaines uniques qui font découvrir et vivre la ville sous tous les angles, sous toutes ses facettes et d'en ressentir toutes les émotions, selon l'environnement, l'atmosphère, les espaces de vie ou l'histoire du lieu.

Tous nos lieux de vie sur [www.indevho.com](http://www.indevho.com)



[Retour au sommaire](#)